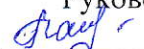

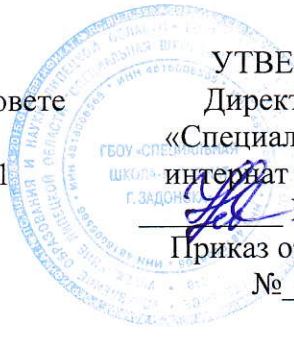


Государственное бюджетное общеобразовательное учреждение Липецкой области
«Специальная школа-интернат г. Задонска»

РАССМОТРЕНО
на методическом объединении
протокол от 22.08.2023 №1
Руководитель МО
 Г.Н. Потапова

ПРИНЯТО
на педагогическом совете
Протокол
от 23.08.2023 №1

УТВЕРЖДАЮ
Директор ГБОУ
«Специальная школа-
интернат г. Задонска»
 Н.И. Левченко
Приказ от 23.08.2023
№ 413



РАБОЧАЯ ПРОГРАММА

для обучающихся слабослышащих (вариант 2.2.2)

по предмету «Иностранный язык (немецкий)»

для 6-10 классов

Учитель:
первой квалификационной категории
Афонина О.В

Задонск
2023г.

Пояснительная записка

Данная рабочая программа по учебному предмету «Иностранный язык (немецкий)», предназначена для обучения детей на уровне ООО 6-10 классов основного общего образования.

Рабочая программа разработана на основе следующих нормативных документов:

Федеральный закон от 29 декабря 2012 г. N 273-ФЗ "Об образовании в Российской Федерации".

Приказ Министерства просвещения РФ от 24 ноября 2022 г. № 1025 «Об утверждении федеральной адаптированной образовательной программы основного общего образования для обучающихся с ограниченными возможностями здоровья».

Приказ Министерства образования и науки Российской Федерации от 31.05.2021 № 287 «Об утверждении федерального государственного образовательного стандарта образования обучающихся».

Приказ Министерства просвещения Российской Федерации от 21.09.2022 № 858 «Об утверждении федерального перечня учебников, допущенных к использованию при реализации имеющих государственную аккредитацию образовательных программ начального общего, основного общего, среднего общего образования организациями, осуществляющими образовательную деятельность».

Постановление Главного государственного санитарного врача Российской Федерации от 28.09.2020 г. № 28 «Об утверждении санитарных правил СП2.43648-20 «Санитарно-эпидемиологические требования к организациям воспитания и обучения, отдыха и оздоровления детей и молодежи».

Постановление Главного государственного санитарного врача Российской Федерации от 28.01.2021 г. № 2 «Об утверждении СанПиН 1.2.3685-21 «Гигиенические нормативы и требования к обеспечению и (или) безвредности для человека факторов среды обитания».

Программа воспитания ГБОУ «Специальная школа-интернат г. Задонска».

Рабочая программа по немецкому языку для обучающихся с нарушениями слуха на уровне основного общего образования составлена с учетом требований к результатам освоения основной образовательной программы, представленных в Федеральном государственном образовательном стандарте основного общего образования, а также в

соответствии с направлениями работы по формированию ценностных установок и социально-значимых качеств личности, указанными в Примерной программе воспитания (одобрено решением ФУМО от 02.06.2020 г.).

Изучение иностранного языка является необходимым для современного культурного человека. Для лиц с нарушениями слуха владение немецким языком открывает дополнительные возможности для понимания современного мира, профессиональной деятельности, интеграции в обществе. В результате изучения курса иностранного языка у обучающихся с нарушениями слуха формируются начальные навыки общения на иностранном языке, первоначальные представления о роли и значимости иностранного языка в жизни современного человека в поликультурном мире.

Знание иностранного языка обеспечивает формирование представлений об особенностях культуры стран изучаемого языка, что в свою очередь является необходимым условием для воспитания толерантного отношения к представителям его культуры.

Программа дисциплины «Иностранный (немецкий) язык» направлена на формирование ценностных ориентиров, связанных с культурой непрерывного самообразования и саморазвития, а также на развитие личностных качеств, необходимых для участия в совместной деятельности, в частности, уважительного отношения к окружающим. В процессе освоения данной учебной дисциплины у обучающихся формируется готовность к участию в диалоге в рамках межкультурного общения.

Программа составлена с учетом особенностей преподавания данного учебного предмета для обучающихся с нарушением слуха.

ОБЩАЯ ХАРАКТЕРИСТИКА УЧЕБНОГО ПРЕДМЕТА «ИНОСТРАННЫЙ (немецкий) ЯЗЫК»

Обучение слабослышащих, позднооглохших и кохлеарно имплантированных детей иностранному языку осуществляется при учете их индивидуальных психофизических особенностей, состояния их слуховой функции и родной речи.

Обучение немецкому языку обучающихся с нарушениями слуха строится на основе следующих базовых положений.

- Важным условием является организация языковой среды. Уроки строятся по принципу формирования потребности в речевом общении. Мотивация обучающегося к общению на немецком языке имеет важнейшее значение.

- Изучаемые образцы речи соответствуют языковым нормам современного живого языка и предъявляются через общение с учителем, письменную речь и другие доступные обучающемуся с нарушением слуха способы предъявления учебного материала.

- Отбор языкового материала осуществляется на основе тематики, соответствующей возрастным интересам и потребностям обучающихся с учетом реалий современного мира. Отбираемый для изучения языковой материал обладает высокой частотностью.

- Предлагаемый для изучения на иностранном языке языковой материал знаком обучающимся на родном языке.

- Речевая деятельность на иностранном языке включается в различные виды деятельности (учебную, игровую, предметно-практическую), при этом задействованы сохранные анализаторы (остаточный слух, зрение, тактильное восприятие).

- При проведении лексико-грамматической работы раскрытие лексического значения слов осуществляется в неразрывной связи с их грамматическими значениями, опираясь при этом на изучаемые немецкоязычные грамматические образцы, словосочетания, контексты.

- Работа над аудированием не предусматривается. Обучающимся с нарушениями слуха предъявляется для восприятия знакомый речевой материал на слухозрительной основе.

- На протяжении всего курса обучения уделяется специальное внимание произносительной стороне изучаемого языка – немецкоязычным произношению, интонации. Для данной категории обучающихся допустимо приближенное произношение немецких звуков, немецкая речь доступна для понимания.

- Ведущее значение при обучении необходимо придается овладению письменной формой немецкоязычной речи. Учтена особая роль письма, при тугоухости являющегося важнейшим средством овладения языком в целом. Письменная форма используется для поддержки диалогической и монологической речи.

- Обучение детей с нарушениями слуха проводится с опорой на зрительное восприятие, наглядность. С этой целью используются различные виды наглядности, ассистивные технологии, современные компьютерные средства.

При реализации курса «Иностранный (немецкий) язык» учитываются следующие специфические образовательные потребности обучающихся с нарушениями слуха на уровне основного общего образования:

- целенаправленное формирование элементарных коммуникативных навыков на немецком языке в устной и письменной формах в процессе учебной деятельности, формирование и развитие речевого поведения обучающихся;

- развитие навыков восприятия и воспроизведения устной немецкой речи в условиях постоянного пользования звукоусиливающей аппаратурой коллективного и индивидуального пользования в процессе учебной деятельности;

- учет индивидуальных особенностей обучающихся с нарушениями слуха при оценивании образовательных результатов;

- использование специфичных методов, приемов и способов подачи

учебного материала, необходимых для успешного освоения иностранного языка;

- применение дополнительных наглядных средств, разработка специальных дидактических материалов для уроков иностранного языка;
- организация успешного взаимодействия с окружающими людьми, развитие вербальной и невербальной коммуникации;
- развитие учебно-познавательной мотивации, интереса к изучению иностранного языка в связи с его значимостью в будущей профессиональной деятельности и необходимостью более полной социальной интеграции в современном обществе.

Коррекционно-развивающий потенциал учебного предмета «Иностранный (немецкий) язык» способствует развитию коммуникативных навыков обучающихся с нарушениями слуха, создает условия для введения обучающихся в культуру страны изучаемого языка, развития представлений о культуре родной стороны, обеспечивает расширение кругозора и всестороннее развитие личности.

ЦЕЛИ ИЗУЧЕНИЯ УЧЕБНОГО ПРЕДМЕТА «ИНОСТРАННЫЙ (НЕМЕЦКИЙ) ЯЗЫК»

Целью дисциплины «Иностранный (немецкий) язык» является формирование коммуникативной компетенции у слабослышащих, позднооглохших и кохлеарно имплантированных обучающихся. В рамках предлагаемого курса решается ряд общеобразовательных задач:

- формирование элементарных коммуникативных навыков на иностранном языке;
- формирование навыков речевого поведения на иностранном языке;
- формирование навыков диалогической немецкой речи;
- формирование навыков монологической немецкоязычной речи;
- формирование представлений о культуре страны изучаемого языка;
- формирование представлений о значимости иностранного языка в будущей профессиональной деятельности.

В курсе немецкого языка для обучающихся с нарушениями слуха решаются следующие коррекционные задачи:

- расширение представлений об окружающем мире;
- развитие умений адекватно использовать сохранные анализаторы, остаточный слух для компенсации утраченной функции;
- развитие познавательной деятельности, своеобразие которой обусловлено ограниченностью слухового восприятия;
- коррекция специфических проблем, возникающих в сфере общения у обучающихся с нарушениями слуха;
- развитие навыков сотрудничества со взрослыми и сверстниками в различных социальных ситуациях;
- развитие немецкой речи в связи с организованной предметно-

практической деятельностью.

МЕСТО УЧЕБНОГО ПРЕДМЕТА «ИНОСТРАННЫЙ (НЕМЕЦКИЙ) ЯЗЫК» В УЧЕБНОМ ПЛАНЕ

Учебный предмет «Иностранный (немецкий) язык» входит в предметную область «Иностранные языки» и является обязательным для изучения. Учебный предмет «Иностранный (немецкий) язык», неразрывно связан с дисциплинами «Русский язык», «Развитие речи» обеспечивая достижение обучающимися с нарушениями слуха образовательных результатов в области обучения языку.

СОДЕРЖАНИЕ УЧЕБНОГО ПРЕДМЕТА «ИНОСТРАННЫЙ (НЕМЕЦКИЙ) ЯЗЫК»

6 класс

I год обучения иностранному языку

Тематическое содержание речи

Раздел 1. Я и моя семья

Тема 1. Знакомство, страны и национальности.

Тема 2. Семейные фотографии.

Тема 3. Традиции и праздники в моей семье.

Примерный лексико-грамматический материал.

Овладение лексическими единицами (словами, словосочетаниями, лексико-грамматическими единствами, речевыми клише) в объеме не менее 35. Предполагается введение в речь:

- Коммуникативные типы предложений: повествовательные (утвердительные, отрицательные (с nicht),
- вопросительные (общий, специальный вопросы). Порядок слов в предложении.
- Нераспространённые и распространённые простые предложения.
- Предложения с простым глагольным сказуемым (Er tanzt gern).
- Предложения с составным именным сказуемым (Der Tisch ist grün).
- Предложения с простым составным глагольным сказуемым (Ich kann schnell laufen).
- Использование языковой догадки для распознавания интернациональных слов (der Film, das Kino).

Лексический материал отбирается с учетом тематики общения Раздела

- название членов семьи;
- *mein* для обозначения принадлежности;
- имена: *Marija, David*;
- личные местоимения: *ich, du, er, sie...*;
- притяжательные прилагательные: *mein, dein...*;
- названия профессий: *Doktor, Lehrer...*;
- названия стран, национальностей: *Russland, England...*;
- речевые клише для поздравления:

Раздел 2. Мои друзья и наши увлечения.

Тема 1. Наши увлечения.

Тема 2. Спорт и спортивные игры.

Тема 3. Встреча с друзьями.

Примерный лексико-грамматический материал.

Овладение лексическими единицами (словами, словосочетаниями, лексико-грамматическими единствами, речевыми клише) в объеме не менее

35. Предполагается введение в речь следующих конструкций:

- модальный глагол *Kann* для выражения умений и их отсутствия;
- формы единственного и множественного числа существительных;
- модальный глагол *mögen* для выражения умений;
- предлоги времени;
- глагол для выражения увлечений);
- простое настоящее время для описания действий в момент речи;
- спряжение глаголов *sein, haben* в *Präsens*;

спряжение некоторых глаголов в *Präsens*, в том числе с изменением корневой гласной (*fahren, tragen, lesen, sprechen*), кроме 2-го лица мн. числа.

Лексический материал отбирается с учетом тематики общения Раздела 2.

- названия личных предметов;
- виды спорта: *Basketball, Fussball, Tennis, swimming...*;
- виды деятельности;

Раздел 3. Моя школа.

Тема 1. Школьные предметы.

Тема 2. Мой портфель.

Тема 3. Мой день в школе.

Примерный лексико-грамматический материал.

Овладение лексическими единицами (словами, словосочетаниями, лексико-грамматическими единствами, речевыми клише) в объеме не менее

45. Предполагается введение в речь следующих конструкций:

- глагол в настоящем простом времени в 1,2 лице в утвердительном и отрицательном предложении для выражения и уточнения предпочтений в плане школьных предметов;

- формы единственного числа существительных с артиклем и регулярные формы множественного числа существительных, обозначающих личные предметы;

- перечисление личных школьных принадлежностей ;
- для описания содержимого школьного портфеля.

Лексический материал отбирается с учетом тематики общения Раздела 3.

- названия школьных предметов: *Mathe, Russisch, English* и др.;
- названия школьных принадлежностей и предметов, относящихся к школьной жизни:
- повторение порядковых и количественных числительных;

Раздел 4. Моя квартира

Тема 1. Моя комната.

Тема 2. Как я провожу время дома.

Тема 3. Как я принимаю гостей.

Примерный лексико-грамматический материал.

Овладение лексическими единицами (словами, словосочетаниями, лексико-грамматическими единствами, речевыми клише) в объеме не менее 35. Предполагается введение в речь :

- описание комнаты и квартиры;
- предлоги места;
- настоящее время для описания действий, происходящих в момент речи ;

Лексический материал отбирается с учетом тематики общения Раздела 4

- названия комнат;
- название предметов мебели и интерьера
- описание домашнего досуга:

7 класс

II год обучения иностранному языку

Раздел 1. Мой день

Тема 1. Распорядок дня.

Тема 2. Мое свободное время.

Тема 3. Мои домашние обязанности.

Примерный лексико-грамматический материал.

Овладение лексическими единицами (словами, словосочетаниями, лексико-грамматическими единствами, речевыми клише) в объеме не менее 35. Предполагается введение в речь следующих конструкций:

- настоящее простое время в первом и втором лице для выражения регулярных действий в утвердительных отрицательных и вопросительных предложениях;

- наречия;
- предлоги времени:

Лексический материал отбирается с учетом тематики общения Раздела 1:

- глаголы, связанные с режимом дня;
- лексические средства для выражения времени и регулярности совершения действий;
- речевые клише для выражения привычных действий;
- названия питомцев;
- глаголы, связанные с домашними обязанностями

Раздел 2. Мой город.

Тема 1. В городе.

Тема 2. Посещение магазинов.

Тема 3. Посещение кафе.

Примерный лексико-грамматический материал.

Овладение лексическими единицами (словами, словосочетаниями, лексико-грамматическими единствами, речевыми клише) в объеме не менее 35. Предполагается введение в речь следующих конструкций:

- указательные местоимения для обозначения предметов, находящихся рядом и на расстоянии;
- предлоги места для описания расположения объектов города;
- повелительное наклонение для указания направления движения
- модальный глагол для выражения просьб;
- конструкция для вежливого уточнения предпочтения;

Лексический материал отбирается с учетом тематики общения Раздела 2.

- названия городских объектов;
- предлоги места для описания расположения объектов города;
- названия видов транспорта: *Bus, Taxi...*;
- названия магазинов;
- названия блюд в кафе;

Раздел 3 Моя любимая еда.

Тема 1. Пикник.

Тема 2. Правильное питание.

Тема 3. Приготовление еды.

Примерный лексико-грамматический материал.

Овладение лексическими единицами (словами, словосочетаниями, лексико-грамматическими единствами, речевыми клише) в объеме не менее 45. Предполагается введение в речь следующих конструкций:

- перечисление личных школьных принадлежностей
- повелительное наклонение для описаний инструкций к рецепту блюда:

Лексический материал отбирается с учетом тематики общения Раздела 3.

- названия продуктов питания:
- названия блюд:
- лексические единицы для описания правильного питания:
- речевые клише для описания правильного питания:

Раздел 4. Моя любимая одежда.

Тема 1. Летняя и зимняя одежда.

Тема 2. Школьная форма.

Тема 3. Внешний вид.

Примерный лексико-грамматический материал

Овладение лексическими единицами (словами, словосочетаниями, лексико-грамматическими единствами, речевыми клише) в объеме не менее 35. Предполагается введение в речь следующих конструкций:

- настоящее продолженное время для описания картинок;
- рассказ о своей одежде;
- сравнительную степень имен прилагательных: *warmer, longer*,

Лексический материал отбирается с учетом тематики общения Раздела 4

- названия предметов повседневной одежды: *T-shirt* и др.;
- названия предметов одежды для школы:
- обувь:
- глаголы:
- прилагательные для описания одежды:

8 класс

III год обучения иностранному языку

Раздел 1. Природа

Тема 1. Погода.

Тема 2. Мир животных и растений.

Тема 3. Охрана окружающей среды.

Примерный лексико-грамматический материал.

Овладение лексическими единицами (словами, словосочетаниями, лексико-грамматическими единствами, речевыми клише) в объеме не менее 35. Предполагается введение в речь следующих конструкций:

- конструкция с местоимениями в утвердительных предложениях для описания природных явлений и погоды:
- сравнительная и превосходная степень имен прилагательных ;

Лексический материал отбирается с учетом тематики общения Раздела 1:

- прилагательные для описания погоды и природных явлений :
- названия диких животных и растений:
- Прилагательные для описания дикой природы:
- лексико-грамматические единства для описания действий по охране окружающей среды:

Раздел 2. Путешествия

Тема.1 Транспорт.

Тема 2. Поездки на отдых.

Тема 3. Развлечения на отдыхе.

Примерный лексико-грамматический материал

Овладение лексическими единицами (словами, словосочетаниями, лексико-грамматическими единствами, речевыми клише) в объеме не менее 35. Предполагается введение в речь следующих конструкций:

- прошедшее простое время в утвердительных, отрицательных , вопросительных предложениях;
- речевая модель для уточнения стоимости;
- прошедшее простое время с правильными глаголами в утвердительных, отрицательных и вопросительных формах.

Лексический материал отбирается с учетом тематики общения Раздела 2:

- виды городского транспорта:
- речевые клише для описания ситуаций в аэропорту
- названия предметов, которые понадобятся в поездке:
- речевые клише для описания занятий во время отдыха:

Раздел 3. Профессии и работа

Тема 1. Мир профессий.

Тема 2. Профессии в семье.

Тема 3. Выбор профессии.

Примерный лексико-грамматический материал

Овладение лексическими единицами (словами, словосочетаниями, лексико-грамматическими единствами, речевыми клише) в объеме не менее 45. Предполагается введение в речь следующих конструкций:

- модальный глагол для описания обязанностей;
- Спряжение глаголов sein, haben в Präsens.
- Спряжение некоторых глаголов в Präsens, в том числе с изменением корневой гласной (fahren, tragen, lesen, sprechen), кроме 2-го лица мн. числа.
- Модальные глаголы können, mögen в Präsens;
порядок слов в предложении с модальным глаголом.
- Род имён существительных.
- Неопределённый и определённый артикли с именами существительными (наиболее распространённые случаи употребления).

Лексический материал отбирается с учетом тематики общения Раздела 3:

- названия профессий;
- лексико-грамматические единства, связанные с профессиями;
- клише для описания своих интересов;
- лексические единицы, связанные с описанием рабочего места и его оборудованием:

Раздел 4 Праздники и знаменательные даты

Тема 1. Праздники в России

Тема 2. Праздники в Германии

Тема 3. Фестивали.

Примерный лексико-грамматический материал.

Овладение лексическими единицами (словами, словосочетаниями, лексико-грамматическими единствами, речевыми клише) в объеме не менее 35. Предполагается введение в речь следующих конструкций:

- сравнительная и превосходная степень имен прилагательных
- предлоги и порядковые числительные в речевых моделях для обозначения знаменательных дат: ...

Лексический материал отбирается с учетом тематики общения Раздела 4:

- названия праздников;
- лексико-грамматические единства для описания праздничных событий
- речевые клише для открыток:

9 класс

IV год обучения иностранному языку.

Раздел 1. Интернет и гаджеты.

1. Мир гаджетов.
2. Социальные сети.
3. Блоги.

Примерный лексико-грамматический материал.

Овладение лексическими единицами (словами, словосочетаниями, лексико-грамматическими единствами, речевыми клише) в объеме не менее 35. Предполагается введение в речь следующих конструкций:

- модальный глагол для описания возможностей гаджетов
- прошедшее простое время с неправильными глаголами в повествовательном, вопросительном, отрицательном предложениях;
- существительные в единственном/множественном числе с неопределенным артиклем (повторение);

Лексический материал отбирается с учетом тематики общения Раздела 1:

- названия гаджетов, технических устройств
- названия приложений для планшетов и смартфонов:
- глаголы для описания действий в информационном пространстве:
- конструкции для описания своих интересов (повторение).

Раздел 2. Здоровье.

1. Здоровый образ жизни.
2. Режим дня.
3. В аптеке.

Примерный лексико-грамматический материал

Овладение лексическими единицами (словами, словосочетаниями, лексико-грамматическими единствами, речевыми клише) в объеме не менее 35. Предполагается введение в речь следующих конструкций:

- модальный глагол для выражения запрета;
- модальный глагол для выражения настоятельного совета;
- конструкции с модальным глаголом для выражения вежливой просьбы;
- повелительное наклонения для выражения инструкции о приеме лекарств;

Лексический материал отбирается с учетом тематики общения Раздела 2:

- речевые клише описания здорового образа жизни:
- глаголы для составления рецептов блюд:
- названия полезных продуктов:
- лексика для описания самочувствия и симптомов болезни:

- речевые клише для описания симптомов болезни и инструкций для их лечения:

Раздел 3. Наука и технологии.

1. Наука в современном мире.
2. Технологии и мы.
3. Знаменитые изобретатели.

Примерный лексико-грамматический материал.

Овладение лексическими единицами (словами, словосочетаниями, лексико-грамматическими единствами, речевыми клише) в объеме не менее 45. Предполагается введение в речь следующих конструкций:

- сравнительная и превосходная степень имен прилагательных по аналитической модели
 - повелительное наклонение для составления инструкции к эксплуатации каких-либо приборов (повторение);
 - модальный глагол для описания функций домашних приборов ;
- Лексический материал отбирается с учетом тематики общения Раздела 3:
- лексика, связанная с научной деятельностью;
 - название современных бытовых приборов
 - прилагательные для описания научных открытий:

Раздел 4. Выдающиеся люди.

1. Выдающиеся поэты и писатели.
2. Выдающиеся люди в искусстве.
3. Выдающиеся люди в спорте.

Примерный лексико-грамматический материал

Овладение лексическими единицами (словами, словосочетаниями, лексико-грамматическими единствами, речевыми клише) в объеме не менее 35. Предполагается введение в речь следующих конструкций:

- притяжательные местоимения в абсолютной форме;
- речевая модель для рассказа о деятельности выдающихся людей ;
- простое прошедшее время для рассказа о деятельности выдающихся людей (повторение);
- настоящее время для описания фотографий знаменитых людей (повторение).

Лексический материал отбирается с учетом тематики общения Раздела 4:

- названия видов искусства;
- названия жанров в искусстве;

- речевые клише для описания деятельности выдающихся людей;

10 класс

V год обучения иностранному языку.

Раздел 1. Культура и искусство.

1. Мир кино.
2. Музеи и выставки.
3. Театр.

Примерный лексико-грамматический материал.

Овладение лексическими единицами (словами, словосочетаниями, лексико-грамматическими единствами, речевыми клише) в объеме не менее 35. Предполагается введение в речь следующих конструкций:

- настоящее продолженное время для описания действий, происходящих на картинке;
- личные местоимения ;
- конструкция для приглашения пойти в музей/театр...;
- придаточные описательные предложения;
- союзы;

Лексический материал отбирается с учетом тематики общения Раздела 1:

- названия жанров фильма;
- названия профессий, связанных с культурной деятельностью;
- лексика, связанная с посещением культурных мероприятий
- речевые клише для описания ситуации общения в кино;
- речевые клише для посещения культурного мероприятия:

Раздел 2. Иностранные языки

1. Немецкий язык в современном мире.
2. Языки разных стран.
3. Изучение иностранных языков.

Примерный лексико-грамматический материал.

Овладение лексическими единицами (словами, словосочетаниями, лексико-грамматическими единствами, речевыми клише) в объеме не менее 35. Предполагается введение в речь следующих конструкций:

- будущее простое время для выражения спонтанного решения;
- речевая модель с придаточным предложением условия ;
- настоящее простое время (повторение).

Лексический материал отбирается с учетом тематики общения Раздела 2:

- речевые клише для описания роли иностранного языка в жизни современного человека;
- названия разных стран: *England, USA, Germany, France, Italy, China, Japan...*;
- названия иностранных языков: *Englisch, Spanisch, .*
- речевые клише, связанные с изучением иностранного языка:

ПЛАНИРУЕМЫЕ РЕЗУЛЬТАТЫ ОСВОЕНИЯ УЧЕБНОГО ПРЕДМЕТА «ИНОСТРАННЫЙ (НЕМЕЦКИЙ) ЯЗЫК» НА УРОВНЕ ОСНОВНОГО ОБЩЕГО ОБРАЗОВАНИЯ

ЛИЧНОСТНЫЕ РЕЗУЛЬТАТЫ

- Готовность к общению и взаимодействию со сверстниками и взрослыми в условиях учебной деятельности;
- толерантное и уважительное отношение к мнению окружающих, к культурным различиям, особенностям и традициям других стран;
- мотивация к изучению иностранного языка и сформированность начальных навыков социокультурной адаптации;
- способность понимать и распознавать эмоции собеседника, его намерения, умение сопереживать, доброжелательно относиться к собеседнику;
- сформированность нравственных и эстетических ценностей, умений сопереживать, доброжелательно относиться к собеседнику;
- отношение к иностранному языку как к средству познания окружающего мира и потенциальной возможности к самореализации.

МЕТАПРЕДМЕТНЫЕ РЕЗУЛЬТАТЫ

- Умение планировать и осуществлять свою деятельность в соответствии с конкретной учебной задачей и условиями ее реализации, способность оценивать свои действия с точки зрения правильности выполнения задачи и корректировать их в соответствии с указаниями учителя;
- умение принимать участие в совместной учебной деятельности, осуществлять сотрудничество как с учителем, так и с одноклассником; умение выслушать чужую точку зрения и предлагать свою;
- умение устанавливать причинно-следственные связи, определять критерии для обобщения и классификации объектов;
- умение строить элементарные логические рассуждения;

- умение выражать свои мысли, чувства потребности при помощи соответствующих вербальных и невербальных средств, умение вступать в коммуникацию, поддерживать беседу, взаимодействовать с собеседником;
- умение использовать возможности средств ИКТ в процессе учебной деятельности, в том числе для получения и обработки информации, продуктивного общения.

ПРЕДМЕТНЫЕ РЕЗУЛЬТАТЫ

Предметные результаты дисциплины «Иностранный (немецкий) язык» на уровне основного общего образования ориентированы на формирование иноязычной компетенции и овладение коммуникативными навыками в соответствии с уровнем A1 согласно системе CEFR (Общеввропейские компетенции владения иностранным языком: изучение, преподавание, оценка).

В результате изучения предмета «Иностранный (немецкий) язык» на уровне основного общего образования выпускник научится:

в области речевой компетенции:

рецептивные навыки речи:

слухозрительное восприятие

- 1) понимать инструкции учителя во время урока;
- 2) воспринимать знакомый языковой материал с общим пониманием содержания при необходимости с опорой на таблички с ключевыми словами;

чтение

- 1) читать изученные слова без анализа звукобуквенного анализа слова с опорой на картинку;
- 2) применять элементы звукобуквенного анализа при чтении знакомых слов;
- 3) применять элементы слогового анализа односложных знакомых слов путем соотнесения конкретных согласных и гласных букв с соответствующими звуками;
- 4) понимать инструкции к заданиям в учебнике и рабочей тетради;
- 5) высказывать предположения о возможном содержании, опираясь на иллюстрации и соотносить прогнозируемую информацию с реальным сюжетом текста;
- 6) понимать основное содержание прочитанного текста;
- 7) извлекать запрашиваемую информацию;
- 8) понимать существенные детали в прочитанном тексте;

- 9) восстанавливать последовательность событий;
- 10) использовать контекстную языковую догадку для понимания незнакомых слов, в частности, похожих по звучанию на слова родного языка;

продуктивные навыки речи:

говорение

- 1) вести диалог этикетного характера в типичных бытовых и учебных ситуациях;
- 2) запрашивать и сообщать фактическую информацию, переходя с позиции спрашивающего на позицию отвечающего;
- 3) обращаться с просьбой и выражать отказ ее выполнить;

речевое поведение

- 1) соблюдать очередность при обмене репликами в процессе речевого взаимодействия;
- 2) использовать ситуацию речевого общения для понимания общего смысла происходящего;
- 3) использовать соответствующие речевому этикету изучаемого языка реплики-реакции на приветствие, благодарность, извинение, представление, поздравление;
- 4) участвовать в ролевой игре согласно предложенной ситуации для речевого взаимодействия;

монологическая форма речи:

- 1) составлять краткие рассказы по изучаемой тематике;
- 2) составлять голосовые сообщения в соответствии с тематикой изучаемого раздела;
- 3) высказывать свое мнение по содержанию прослушанного или прочитанного;
- 4) составлять описание картинки;
- 5) составлять описание персонажа;
- 6) передавать содержание услышанного или прочитанного текста;
- 7) составлять и записывать фрагменты для коллективного видео блога;

письмо

- 1) писать полупечатным шрифтом буквы алфавита немецкого языка;
- 2) выполнять списывание слов и выражений, соблюдая графическую точность;
- 3) заполнять пропущенные слова в тексте;
- 4) выписывать слова и словосочетания из текста;
- 5) дополнять предложения;
- 6) подписывать тетрадь, указывать номер класса и школы;
- 7) соблюдать пунктуационные правила оформления повествовательного, вопросительного и восклицательного предложения;
- 8) составлять описание картины;
- 9) составлять электронные письма по изучаемым темам;
- 10) составлять презентации по изучаемым темам;

фонетический уровень языка

- 1) стремиться к разборчивому произношению слов в речевом потоке с учетом особенностей фонетического членения немецкоязычной речи;
- 2) корректно произносить предложения с точки зрения их ритмико-интонационных особенностей;

в области межкультурной компетенции

использовать в речи и письменных текстах полученную информацию:

- 1) о правилах речевого этикета в формулах вежливости;
- 2) об организации учебного процесса в Германии;
- 3) о знаменательных датах и их праздновании;
- 4) о досуге в стране изучаемого языка;
- 5) об особенностях городской жизни в Германии;
- 6) о немецкой кухне;
- 7) о культуре и безопасности поведения в цифровом пространстве;
- 8) об известных личностях в России и немецкоязычных странах;

- 9) об особенностях культуры России и страны изучаемого языка;
- 10) об известных писателях России и Германии;
- 11) о культурных стереотипах разных стран.

Тематика для организации ситуации общения по годам обучения.

6 класс

I год обучения иностранному языку

1. **Я и моя семья.** Знакомство, страны и национальности, семейные фотографии, профессии в семье, семейные праздники, день рождения.
2. **Мои друзья и наши увлечения.** Наши интересы, игры, кино, спорт посещение кружков, спортивных секций.
3. **Моя школа.** Школьные предметы, мой любимый урок, мой портфель, мой день.
4. **Моя квартира.** Моя комната, названия предметов мебели, с кем я живу, мои питомцы.

7 класс

II год обучения иностранному языку

1. **Мой день.** Распорядок дня, что я делаю в свободное время, как я ухаживаю за питомцами, как я помогаю по дому.
2. **Мой город.** Городские объекты, транспорт, посещение кафе, магазины.
3. **Моя любимая еда.** Что взять на пикник, покупка продуктов, правильное питание, приготовление еды, рецепты.
4. **Моя любимая одежда.** Летняя и зимняя одежда, школьная форма, как я выбираю одежду, внешний вид.

8 класс

III год обучения иностранному языку

1. **Природа.** Погода, явления природы, мир животных и растений, охрана окружающей среды.
2. **Путешествия.** разные виды транспорта, мои каникулы, аэропорт, гостиницы, куда поехать летом и зимой, развлечения.

3. **Профессии и работа.** Выбор профессии, продолжение образования. Профессии в семье и описание рабочего дня и профессиональных обязанностей взрослых.

4. **Праздники и знаменательные даты** в различных странах мира. Популярные праздники в России и Германии, посещение фестиваля.

9 класс

IV год обучения иностранному языку.

1. **Интернет и гаджеты.** Интернет-технологии, социальные сети, блоги.

2. **Здоровье.** Здоровый образ жизни, самочувствие, правильное питание, режим дня, меры профилактики.

3. **Наука и технологии.** Научно-технический прогресс, влияние современных технологий на жизнь человека, знаменитые изобретатели;

4. **Выдающиеся люди.** Писатели, спортсмены, актеры.

10 класс

V год обучения иностранному языку.

1. **Культура и искусство.** Музыка, посещение музея и выставки, театра, описание картины, сюжета фильма.

2. **Иностранные языки.** Язык международного общения, общение с англоязычными друзьями.

Во втором полугодии 10 класса предполагается повторение изученного материала за весь период обучения иностранному языку.

ТЕМАТИЧЕСКОЕ ПЛАНИРОВАНИЕ

6 КЛАСС

Темы (тематические блоки/модули)	Основное содержание	Основные виды деятельности
1. Я и моя семья (17 ч.)	1. Знакомство, страны и	<i>В области монологической формы речи:</i> • составлять краткий рассказ о

	<p>национальности.</p> <p>2. Семейные фотографии.</p> <p>3. Традиции и праздники в моей семье.</p>	<p>себе;</p> <ul style="list-style-type: none"> • составлять краткое описание внешности и характера членов семьи; • составлять краткий рассказ о своей семье; <p><i>В области письма:</i></p> <ul style="list-style-type: none"> • заполнять свои личные данные в анкету; • писать поздравительные открытки с Днем рождения, Новым годом, 8 марта; • составлять пост для социальных сетей с семейными фотографиями и комментариями. <p>Предусматривается организация предметно-практической деятельности.</p>
<p>2. Мои друзья и наши увлечения. (17 ч.)</p>	<p>1. Наши увлечения.</p> <p>2. Спорт и спортивные игры.</p> <p>3. Встреча с друзьями.</p>	<p><i>В области монологической формы речи:</i></p> <ul style="list-style-type: none"> • составлять краткое описание своего хобби; • составлять краткий рассказ о своих спортивных увлечениях; • составлять голосовое сообщение с предложением пойти в кино; <p><i>в области письма:</i></p> <ul style="list-style-type: none"> • составлять презентацию о своем хобби; • заполнить информацию о своих спортивных увлечениях на своей страничке в социальных сетях; • писать записку с приглашением пойти в кино. <p>Предусматривается организация предметно-практической деятельности.</p>
<p>3. Моя школа. (17 ч.)</p>	<p>1. Школьные предметы.</p> <p>2. Мой портфель .</p>	<p><i>В области монологической формы речи:</i></p> <ul style="list-style-type: none"> • составлять краткий рассказ о

	<p>3. Мой день в школе.</p>	<p>любимом школьном предмете;</p> <ul style="list-style-type: none"> • составлять краткий рассказ о своем школьном дне; • составлять голосовое сообщение с информацией о расписании занятий или домашнем задании на следующий день. <p><i>в области письма:</i></p> <ul style="list-style-type: none"> • составлять плакат с идеями по усовершенствованию школьного портфеля; • составлять с информацией о домашнем задании; • составлять краткое электронное письмо о своей школьной жизни. <p>Предусматривается организация предметно-практической деятельности.</p>
<p>4. Моя квартира (17 ч.)</p>	<p>1. Моя комната. 2. Как я провожу время дома. 3. Как я принимаю гостей.</p>	<p><i>В области монологической формы речи:</i></p> <ul style="list-style-type: none"> • составлять краткое описание своей комнаты или квартиры; • составлять краткий рассказ по теме «Как я провожу время дома»; • составлять голосовое сообщение с приглашением прийти в гости; <p><i>в области письма:</i></p> <ul style="list-style-type: none"> • составлять презентацию о своем домашнем досуге; • составлять описание своей комнаты; • составлять пост для блога о приеме гостей. <p>Предусматривается организация предметно-практической деятельности.</p>

7 КЛАСС

Темы (тематические блоки/модули)	Основное содержание	Основные виды деятельности
1. Мой день (17 ч.)	1. Распорядок дня. 2. Мое свободное время. 3. Мои домашние обязанности.	<p><i>В области монологической формы речи:</i></p> <ul style="list-style-type: none"> • составлять краткий рассказ о своем расписании дня; • составлять краткий рассказ о проведении свободного времени с друзьями; • составлять сообщение с информацией о том, что нужно сделать по дому; <p><i>в области письма:</i></p> <ul style="list-style-type: none"> • составлять презентацию со своим расписанием дня; • составлять электронное письмо о проведении досуга с друзьями; • составлять текст SMS-сообщения с указанием, что нужно сделать по дому. <p>Предусматривается организация предметно-практической деятельности.</p>
2. Мои город. (17 ч.)	1. В городе. 2. Посещение магазинов. 3. Посещение кафе.	<p><i>В области монологической формы речи:</i></p> <ul style="list-style-type: none"> • составлять краткий рассказ о своем городе, его достопримечательностях; • описывать маршрут по карте от школы до дома; • составлять голосовое сообщение с просьбой пойти в магазин и сделать определенные покупки; <p><i>в области письма:</i></p> <ul style="list-style-type: none"> • составлять карту с указанием маршрута, например, от школы до дома; • составлять плакат о своем

		<p>городе;</p> <ul style="list-style-type: none"> • составлять меню в кафе. <p>Предусматривается организация предметно-практической деятельности.</p>
3 Моя любимая еда. (17 ч.)	<p>1. Пикник.</p> <p>2. Правильное питание.</p> <p>3. Приготовление еды.</p>	<p><i>В области монологической формы речи:</i></p> <ul style="list-style-type: none"> • составлять голосовое сообщение с предложениями, что взять с собой на пикник; • записывать коллективный видео блог с рецептами любимых блюд; • составлять презентацию о правильном питании; <p><i>в области письма:</i></p> <ul style="list-style-type: none"> • составлять рецепт любимого блюда; • составлять список продуктов для пикника; • составлять электронное письмо с приглашением на пикник. <p>Предусматривается организация предметно-практической деятельности.</p>
4. Моя любимая одежда. (17 ч.)	<p>1. Летняя и зимняя одежда.</p> <p>2. Школьная форма.</p> <p>3. Внешний вид.</p>	<p><i>В области монологической формы речи:</i></p> <ul style="list-style-type: none"> • рассказывать о своих предпочтениях в одежде; • рассказывать о школьной форме своей мечты; • записывать материал для видео блога с представлением любимой одежды; <p><i>в области письма:</i></p> <ul style="list-style-type: none"> • написать электронное письмо другу с советом, какую одежду взять с собой на каникулы; • представить в виде презентации или плаката

		<p>новый дизайн школьной формы;</p> <ul style="list-style-type: none"> • составлять плакат со представлением своего костюма для участия в модном шоу. <p>Предусматривается организация предметно-практической деятельности.</p>
--	--	------------------------------------------------------------------------------------------------------------------------------------------------------------------------------------------------------------------------------------------------

8 КЛАСС

Темы (тематические блоки/модули)	Основное содержание	Основные виды деятельности
1. Природа. (17 ч.)	1. Погода. 2. Мир животных и растений. 3. Охрана окружающей среды.	<p><i>В области монологической формы речи:</i></p> <ul style="list-style-type: none"> • рассказывать о погоде; • уметь описывать явления природы; • рассказывать о растениях и животных родного края; • рассказывать о том, как можно охранять природу; <p><i>в области письма:</i></p> <ul style="list-style-type: none"> • составлять прогноз погоды; • составлять записку с рекомендациями, что надеть в соответствии с прогнозом погоды; • составлять постер и текст презентации о животном или растении; • составлять рекомендации по охране окружающей среды. <p>Предусматривается организация предметно-практической деятельности.</p>
2. Путешествия. (17 ч.)	1. Транспорт. 2. Поездки на отдых. 3. Развлечения на	<p><i>В области монологической формы речи:</i></p> <ul style="list-style-type: none"> • рассказывать о городском транспорте;

	отдыхе.	<ul style="list-style-type: none"> • объяснять маршрут от дома до школы; • рассказывать о поездках на каникулы с семьей; • рассказывать о занятиях на отдыхе; <p><i>в области письма:</i></p> <ul style="list-style-type: none"> • составлять маршрут, как доехать на городском транспорте до места встречи; • составлять короткое электронное письмо или открытку о событиях на отдыхе; • составлять алгоритм действий в аэропорту; • делать пост в социальных сетях или запись в блоге о своем отдыхе. <p>Предусматривается организация предметно-практической деятельности.</p>
3. Профессии и работа. (17 ч.)	1. Мир профессий. 2. Профессии в семье. 3. Выбор профессии.	<p><i>В области монологической формы речи:</i></p> <ul style="list-style-type: none"> • рассказывать о любимой профессии; • описывать профессиональные обязанности членов семьи; • описывать рабочее место для представителей разных профессий; <p><i>В области письма:</i></p> <ul style="list-style-type: none"> • составить презентацию о профессии; • составлять плакат о профессиях будущего; • заполнять анкету о своих интересах для определения подходящей профессии. <p>Предусматривается организация предметно-практической деятельности.</p>

4. Праздники и знаменательные даты. (17 ч.)	1. Праздники в России. 2. Праздники в Германии. 3. Фестивали.	<p><i>В области монологической формы речи:</i></p> <ul style="list-style-type: none"> • рассказывать о любимом празднике; • составлять рассказ про Рождество; • составлять рассказ об известном фестивале; <p><i>в области письма:</i></p> <ul style="list-style-type: none"> • составлять поздравительную открытку с Новым годом и Рождеством; • писать открытку с фестиваля; • составлять презентацию или плакат о любимом празднике. <p>Предусматривается организация предметно-практической деятельности.</p>
------------------------------------------------	---------------------------------------------------------------------	-------------------------------------------------------------------------------------------------------------------------------------------------------------------------------------------------------------------------------------------------------------------------------------------------------------------------------------------------------------------------------------------------------------------------------------------------------------------------------------------------------------------------------------------------------------------------------------

9 КЛАСС

Темы (тематические блоки/модули)	Основное содержание	Основные виды деятельности
Раздел 1. Интернет и гаджеты. (17 ч.)	1. Мир гаджетов. 2. Социальные сети. 3. Блоги.	<p><i>В области монологической формы речи:</i></p> <ul style="list-style-type: none"> • составлять краткое описание технического устройства (гаджета); • составлять голосовые и видео сообщения о себе для странички в социальных сетях; • составлять рассказ по образцу о своих гаджетах, технических устройствах и их применении; <p><i>в области письма:</i></p> <ul style="list-style-type: none"> • составлять презентацию об используемых технических устройствах (гаджетах); • составлять по образцу страничку или отдельную рубрику с информацией о себе

		<p>для социальных сетей;</p> <ul style="list-style-type: none"> • составлять пост для блога по изученному образцу; • составлять краткое электронное письмо по образцу. <p>Предусматривается организация предметно-практической деятельности.</p>
2. Здоровье. (17 ч.)	<p>1. Здоровый образ жизни.</p> <p>2. Режим дня.</p> <p>3. В аптеке.</p>	<p><i>В области монологической формы речи:</i></p> <ul style="list-style-type: none"> • составлять правила о здоровом образе жизни • составлять голосовое сообщение о времени приема лекарства; • составлять голосовое сообщение заболевшему однокласснику с пожеланием выздоровления; • рассказывать о своем самочувствии и симптомах; • рассказывать о своем режиме дня; <p><i>в области письма:</i></p> <ul style="list-style-type: none"> • составлять текст для блога на тему «Здоровый образ жизни»; • составлять плакат с инструкцией по правильному режиму дня; • составлять текст рецепта для приготовления полезного блюда; • составлять электронное письмо заболевшему однокласснику с пожеланием выздоровления; <p>Предусматривается организация предметно-практической деятельности.</p>
3. Наука и технологии. (17 ч.)	1. Наука в современном мире.	<p><i>В области монологической формы речи:</i></p> <ul style="list-style-type: none"> • кратко рассказывать о

	<p>2. Технологии и мы.</p> <p>3. Знаменитые изобретатели.</p>	<p>значимости научных достижений в современной жизни;</p> <ul style="list-style-type: none"> • уметь рассказывать о важном достижении в одной из научных областей; • кратко рассказывать о том, как современные технологии помогают в учебе; • кратко рассказывать о том, какие современные технологии используются дома; • кратко рассказывать об известном ученом или изобретателе; <p><i>в области письма:</i></p> <ul style="list-style-type: none"> • составлять плакат об используемых в быту современных технологиях (например, робот-пылесос); • составлять презентацию о важном научном достижении (например, о разработке нового лекарства); • составлять краткую инструкцию, как пользоваться торговым автоматом для покупки шоколада или напитка. <p>Предусматривается организация предметно-практической деятельности.</p>
<p>4. Выдающиеся люди. (17 ч.)</p>	<p>1. Выдающиеся поэты и писатели.</p> <p>2. Выдающиеся люди в искусстве.</p> <p>3. Выдающиеся люди в спорте.</p>	<p><i>В области монологической формы речи:</i></p> <ul style="list-style-type: none"> • кратко рассказывать о любимом произведении и его авторе; • кратко рассказывать о художнике и его картинах; • кратко рассказывать о любимом спортсмене; <p><i>в области письма:</i></p> <ul style="list-style-type: none"> • составлять презентацию о

		<p>любимом писателе/поэте;</p> <ul style="list-style-type: none"> • составлять плакат о любимом актере/певце; • составлять записку с напоминанием о месте и времени встречи в связи с походом на выставку или спортивное мероприятие; • составлять пост для блога о спортивном событии. <p>Предусматривается организация предметно-практической деятельности.</p>
--	--	----------------------------------------------------------------------------------------------------------------------------------------------------------------------------------------------------------------------------------------------------------------------------------------------------------------------------------------------------------------------------------------------------

10 КЛАСС

Темы (тематические блоки/модули)	Основное содержание	Основные виды деятельности
1. Культура и искусство. (17 ч.)	1. Мир кино 2. Музеи и выставки. 3. Театр.	<p><i>В области монологической формы речи:</i></p> <ul style="list-style-type: none"> • рассказывать о своем любимом фильме; • составлять голосовое сообщение с приглашением пойти на выставку; • кратко рассказывать о посещении выставки, музея или театра; • кратко рассказывать о любимом спектакле; <p><i>в области письма:</i></p> <ul style="list-style-type: none"> • составлять отзыв о фильме по образцу; • составлять афишу для спектакля; • составлять пост для социальных сетей о посещении выставки/музея/театра; • составлять электронное письмо другу с советом, куда можно пойти в выходные

		<p>(концерты, театр, кино, выставки).</p> <p>Предусматривается организация предметно-практической деятельности.</p>
<p>2. Иностранные языки</p> <p>(17 ч.)</p>	<p>Немецкий язык в современном мире.</p> <p>Языки разных стран.</p> <p>3. Изучение иностранных языков.</p>	<p><i>В области монологической формы речи:</i></p> <ul style="list-style-type: none"> • кратко рассказывать о роли немецкого языка в современной жизни; • кратко рассказывать, на каких языках говорят в разных странах мира; • составлять и записывать фрагменты для коллективного видео блога с советами, как лучше учить иностранный язык (например, как лучше запоминать слова, готовиться к пересказу и т.д.); <p><i>в области письма:</i></p> <ul style="list-style-type: none"> • оформлять карту с информацией о том, на каких языках говорят в разных странах мира; • составлять пост для социальных сетей с советами, как лучше учить иностранный язык; • составлять презентацию «Почему я хочу говорить на немецком языке». <p>Предусматривается организация предметно-практической деятельности.</p>

Во втором полугодии 10 класса предполагается повторение изученного материала за весь период обучения иностранному языку.

СИСТЕМА ОЦЕНКИ ДОСТИЖЕНИЯ ПЛАНИРУЕМЫХ РЕЗУЛЬТАТОВ.

В ходе изучения дисциплины «Иностранный (немецкий) язык»

предполагается осуществление трех видов контроля: текущий, промежуточный, итоговый. Текущий контроль предусматривает проведение проверочных и самостоятельных работ в ходе изучения каждого раздела.

Итоговый контроль проводится в конце года после завершения изучения предлагаемых разделов курса.

Промежуточный контроль приобретенных рецептивных и продуктивных навыков и умений проводится в последнюю неделю первой четверти. Проведение контроля предполагает 3 этапа:

- подготовка к диагностической работе;
- проведение диагностической работы;
- анализ диагностической работы, разбор ошибок;

Формы контроля:

- проверка рецептивных навыков (чтение);
- контроль лексико-грамматических навыков в рамках тем изученных разделов;
- контроль умений строить элементарные диалогические единства на английском языке в рамках тематики изученных разделов;
- контроль навыков письма.

Критерии оценивания

Критерии оценивания говорения

Проведение контроля монологической и диалогической форм устной речи осуществляется с учетом индивидуальных особенностей обучающихся и степени выраженности имеющихся нарушений.

Монологическая форма

Характеристика ответа

Оценка «5»

Обучающийся демонстрирует умение строить элементарное монологическое высказывание в соответствии с коммуникативной задачей, которая сформулирована в задании. Корректно использует соответствующие лексико-грамматические единства. Присутствуют отдельные лексико-грамматические нарушения, не более двух ошибок. Речь понятна. Объем высказывания оценивается согласно году обучения:

6 класс - не менее 3 фраз.

7, 8 классы - 4-5 фраз;

9,10 классы - не менее 5 фраз.

Оценка «4»

Обучающийся демонстрирует умение строить элементарное монологическое высказывание в соответствии с коммуникативной задачей, которая сформулирована в задании, с использованием соответствующих лексико-грамматических единств. Отмечаются нарушения лексико-

грамматического оформления высказывания, не более 4-х ошибок. Речь понятна. Объем высказывания оценивается согласно году обучения:

6 класс - не менее 3 фраз;

7, 8 классы - 4-5 фраз;

9,10 классы - не менее 5 фраз.

Оценка «3»

Высказывание построено в соответствии с коммуникативной задачей, которая сформулирована в задании. В речи присутствуют повторы, а также многочисленные нарушения лексико-грамматического и фонетического оформления высказывания, которые существенно затрудняют понимание речи. Речь не всегда понятна или малопонятна, аграмматична. Объем высказывания оценивается согласно году обучения:

6 класс - не менее 1 фразы.

8 классы – 2-3 фразы;

9,10 классы - не менее 3-х фраз.

Оценка «2»

Коммуникативная задача не решена.

Диалогическая форма

Характеристика ответа

Оценка «5»

Обучающийся демонстрирует умение строить элементарные диалогические единства в соответствии с коммуникативной задачей, демонстрирует навыки речевого взаимодействия с партнером: способен начать, поддержать и закончить разговор. Лексико-грамматическое оформление речи соответствует поставленной коммуникативной задаче, допускаются 1-2 ошибки. Речь понятна, речь оформлена в соответствии с особенностями фонетического членения немецкоязычной речи. Объем высказывания оценивается согласно году обучения:

6 класс - не менее 1-ой реплики с каждой стороны, не включая формулы приветствия и прощания;

7,8,9,10 класс – не менее 2-х реплик с каждой стороны, не включая формулы приветствия и прощания.

Оценка «4»

Обучающийся демонстрирует умение строить элементарные диалогические единства в соответствии с коммуникативной задачей, в целом демонстрирует навыки речевого взаимодействия с партнером: способен начать, поддержать и закончить разговор. Лексико-грамматическое оформление речи соответствует поставленной коммуникативной задаче, допускаются 3 ошибки. Речь понятна, речь оформлена в соответствии с особенностями фонетического членения англоязычной речи. Объем высказывания оценивается согласно году обучения:

6 класс – не менее 1-ой реплики с каждой стороны, не включая формулы приветствия и прощания;

7,8,9,10 классы - не менее 2-х реплик с каждой стороны, не включая формулы приветствия и прощания.

Оценка «3»

Обучающийся строит элементарное диалогическое единство в соответствии с коммуникативной задачей, но не стремится поддержать беседу. Присутствуют многочисленные нарушения лексико-грамматического оформления речи (более 3-х ошибок). Речь в целом понятна. Объем высказывания оценивается согласно году обучения:

6 класс – не менее 1-ой реплики с каждой стороны, не включая формулы приветствия и прощания;

7,8,9,10 классы – 2 реплики с каждой стороны, не включая формулы приветствия и прощания.

Оценка «2»

Коммуникативная задача не решена.

Критерии оценивания письменных работ

Письменные работы включают:

- самостоятельные работы для проведения текущего контроля;
- промежуточные и итоговые контрольные работы.

Самостоятельные и контрольные работы направлены на проверку рецептивных навыков (чтение) и лексико-грамматических умений.

Самостоятельные работы оцениваются исходя из процента правильно выполненных заданий.

Оценка

«5» 90-100%

«4» 75-89%

«3» 60-74%

«2» 0-59%

Промежуточные и итоговые контрольные работы оцениваются по следующей шкале.

Оценка

«5» 85-100%

«4» 70-84%

«3» 50-69%

«2» 0-49%

Творческие письменные работы (письма, записки, открытки и другие предусмотренные разделами программы) оцениваются по следующим критериям:

- содержание работы, решение коммуникативной задачи;
- организация и оформление работы;
- лексико-грамматическое оформление работы;
- пунктуационное оформление предложения (заглавная буква, точка, вопросительный знак в конце предложения).

Оценка «5»

Коммуникативная задача решена. Текст написан в соответствии с заданием. Работа оформлена с учетом ранее изученного образца. Отбор лексико-грамматических средств осуществлен корректно. Соблюдается заглавная буква в начале предложения, в именах собственных. Текст корректно разделен на предложения с постановкой точки в конце повествовательного предложения или вопросительного знака в конце вопросительного предложения. Правильно соблюдается порядок слов. Допускается до 3-х ошибок, которые не затрудняют понимание текста. Объем высказывания оценивается согласно году обучения:

- 6 класс - не менее 20 слов;
- 7,8 классы - не менее 30 слов;
- 9,10 классы - не менее 40 слов.

Оценка «4»

Коммуникативная задача решена. Текст написан в соответствии с заданием. Работа оформлена в соответствии с ранее изученным образцом. Присутствуют отдельные неточности в лексико-грамматическом оформлении речи. Допущено не более 4-х ошибок.

Объем высказывания оценивается согласно году обучения:

- 6 класс - не менее 20 слов;
- 7,8 классы - не менее 30 слов;
- 9,10 классы - не менее 40 слов.

Оценка «3»

Коммуникативная задача решена частично. Составленный текст частично соответствует изученному образцу. При отборе лексико-грамматических средств допущены многочисленные ошибки (5 и более). Присутствуют нарушения пунктуационного и орфографического оформления текста.

Объем высказывания ограничен:

- 6 класс - менее 20 слов;
- 7,8 классы - менее 30 слов;
- 9,10 классы - менее 40 слов.

Оценка «2»

Коммуникативная задача не решена